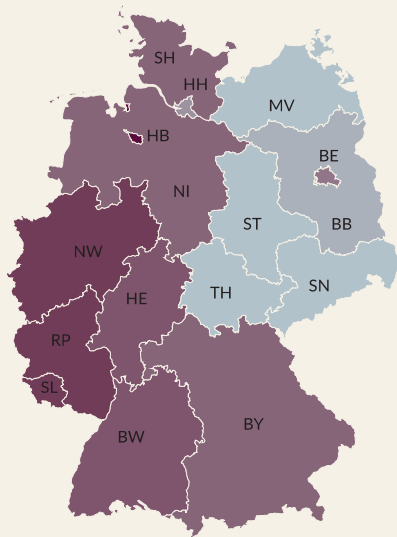
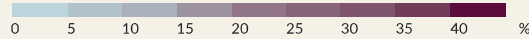
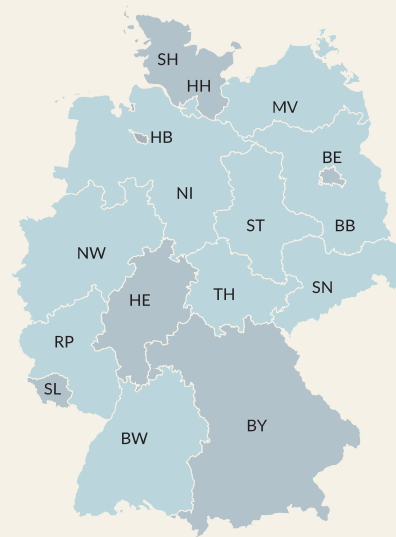


## Fehlende KiTa-Plätze zur Erfüllung des Elternwunsches

Kinder unter 3 Jahren



Kinder ab 3 Jahren



Kinder ohne KiTa-Platz		Kinder ohne KiTa-Platz	
Anteil	Anzahl*	Anteil	Anzahl*
33,1%	(49.051)	3,2%	(10.371)
		<b>Baden-Württemberg</b>	
28,0%	(46.645)	6,2%	(23.407)
		<b>Bayern</b>	
20,7%	(13.792)	5,4%	(6.017)
		<b>Berlin</b>	
11,6%	(4.538)	3,2%	(2.185)
		<b>Brandenburg</b>	
40,4%	(4.194)	11,4%	(2.303)
		<b>Bremen</b>	
15,0%	(5.129)	2,2%	(1.264)
		<b>Hamburg</b>	
32,4%	(28.194)	7,1%	(13.011)
		<b>Hessen</b>	
5,7%	(1.320)	1,6%	(658)
		<b>Mecklenburg-Vorpommern</b>	
28,7%	(31.131)	4,7%	(10.501)
		<b>Niedersachsen</b>	
36,3%	(90.130)	4,0%	(20.261)
		<b>Nordrhein-Westfalen</b>	
38,1%	(21.815)	4,8%	(5.543)
		<b>Rheinland-Pfalz</b>	
39,1%	(5.111)	6,5%	(1.576)
		<b>Saarland</b>	
8,8%	(5.225)	0,8%	(829)
		<b>Sachsen</b>	
9,0%	(2.856)	3,8%	(2.039)
		<b>Sachsen-Anhalt</b>	
25,5%	(9.513)	7,7%	(6.066)
		<b>Schleswig-Holstein</b>	
9,4%	(2.781)	4,1%	(2.228)
		<b>Thüringen</b>	
12,3%	(30.718)	3,2%	(14.004)
		<b>Ostdeutschland (mit Berlin)</b>	
32,0%	(291.143)	5,0%	(94.743)
		<b>Westdeutschland</b>	
27,7%	(320.648)	4,6%	(108.475)
		<b>Deutschland</b>	

\* Aus methodischen Gründen ist die Anzahl fehlender Plätze für Ostdeutschland (mit Berlin), Westdeutschland und Deutschland geringfügig abweichend von der Summe der einzelnen Bundesländer.

Quelle: FDZ der Statistischen Ämter des Bundes und der Länder, Kinder und tätige Personen in Tageseinrichtungen und in öffentlich geförderter Kindertagespflege, 2022; BMFSFJ (Kindertagesbetreuung Kompakt, 2023), Berechnungen: Bertelsmann Stiftung, 2023. [www.laendermonitor.de](http://www.laendermonitor.de)